


Вывод дополнительных полей в списке Реализации


Как вывести на какой счет и сколько была оплата чтобы не проваливаться в каждую реализацию?

nd or type unknown

Вверху справа от модуля (например, Клиенты) нажимаем стрелку дополнительного меню и идем в Изменить поля

nd or type unknown


Нам нужен пункт Модули-Связи

nd or type unknown

Справа выбрать В каком модуле основном есть связанные записи

nd or type unknown

Ищем связанные записи где хотим видеть дополнительные поля

nd or type unknown

Выбираем нужные поля

nd or type unknown

Потом перетаскиваем и расставляем в нужном порядке

image.png
Image not found or type unknown

Сохранять не надо все сохраняется сразу при каждом действии

Конечный результат можно проверить в соседней вкладке обновив страницу

image.png
Image not found or type unknown

Видно по какому счету поступила оплата за реализацию (или по каким счетам и сколько)

Revision #2

Created 21 February 2025 00:34:58 by Admin

Updated 21 February 2025 01:04:08 by Admin